




 směr německých přesunů a útěků
 200 000 počet přesídlených obyvatel
 hranice na počátku roku 1938
 poválečné změny hranic po roce 1945
 změna hranice Litevské SSR

Okupační zóny v Německu a Rakousku
 hranice okupační zóny
 americká zóna
 britská zóna
 francouzská zóna
 sovětská zóna

LICHT. – LICHTENŠTEJSKO
 LUC. – LUCEMBURSKO
 0 250 km
